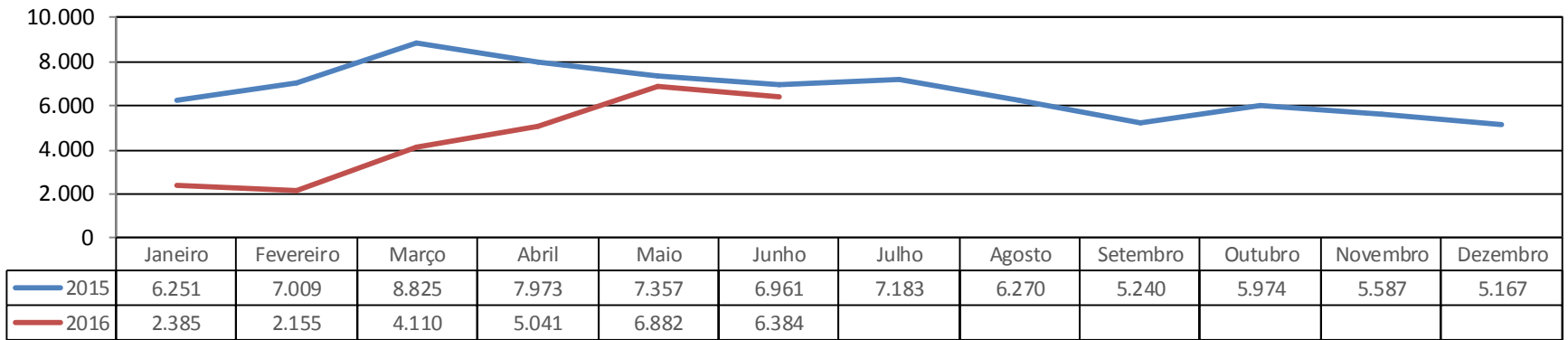


# Resultados Fiscalização FGTS 1ºSem/2016

Secretaria de Inspeção do Trabalho

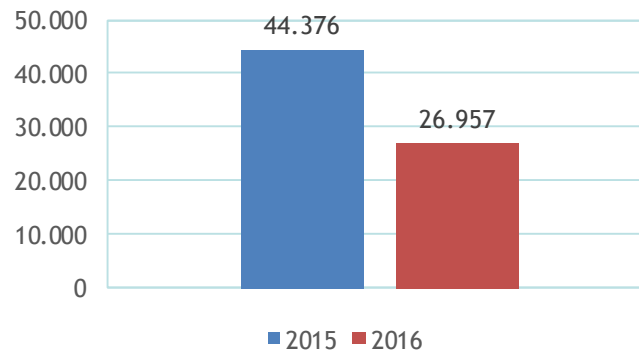
# Fiscalização do FGTS - CGFIT/DEFIT/SIT

## Empregadores Fiscalizados (exceto rurais) - FGTS



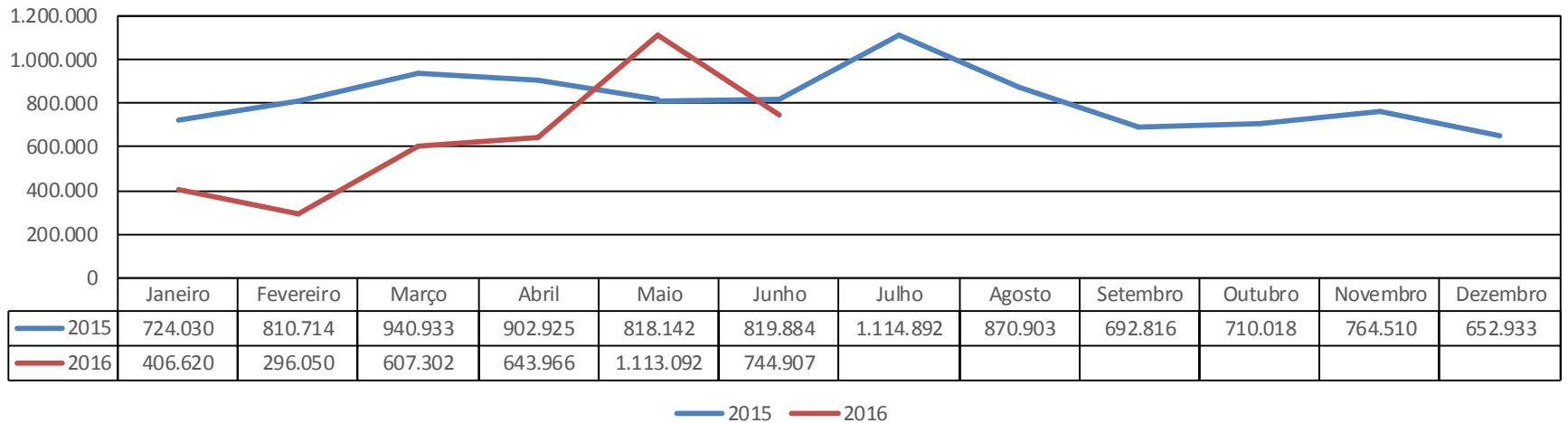
— 2015 — 2016

## Empregadores Fiscalizados

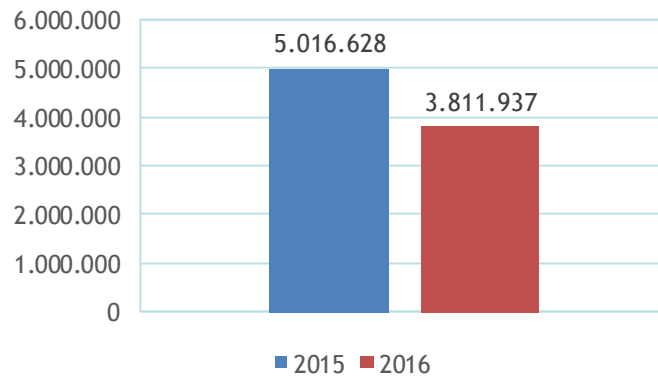


# Fiscalização do FGTS - CGFIT/DEFIT/SIT

## Empregados Alcançados - Total

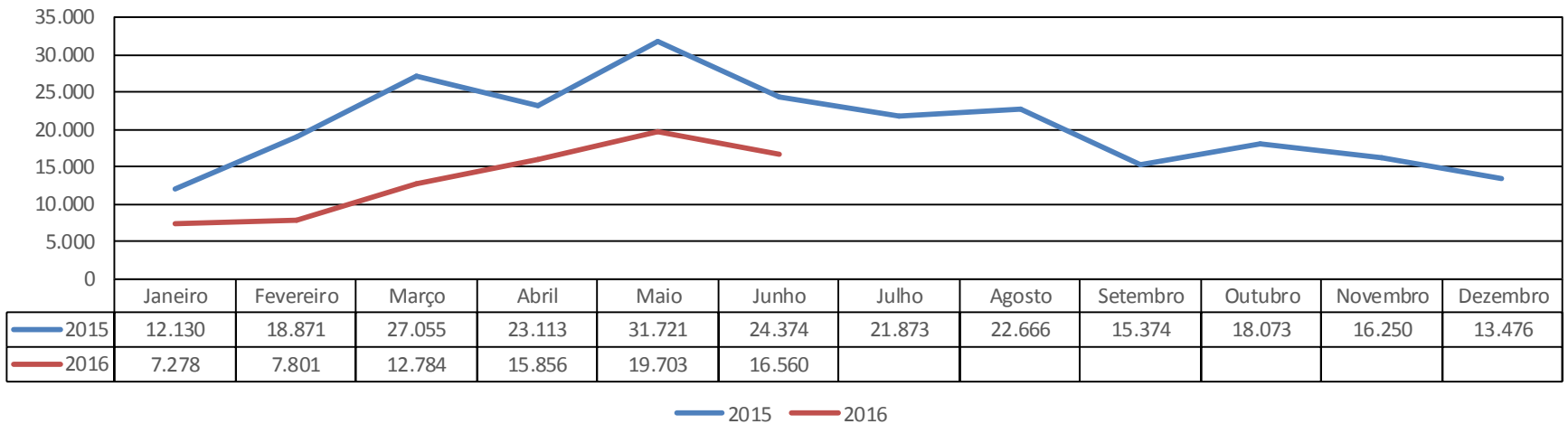


## Trabalhadores Alcançados

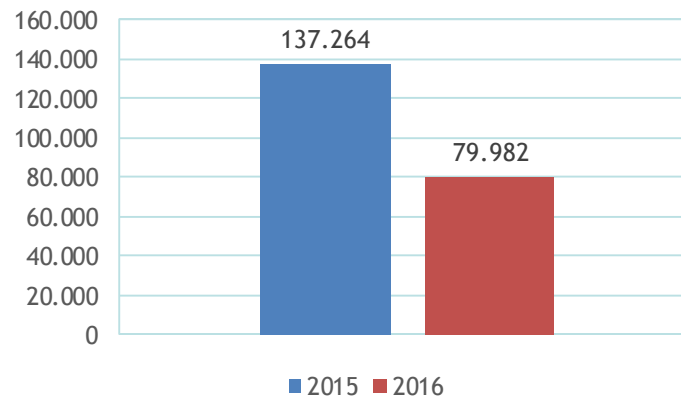


# Fiscalização do FGTS - CGFIT/DEFIT/SIT

## Empregados Registrados - Total

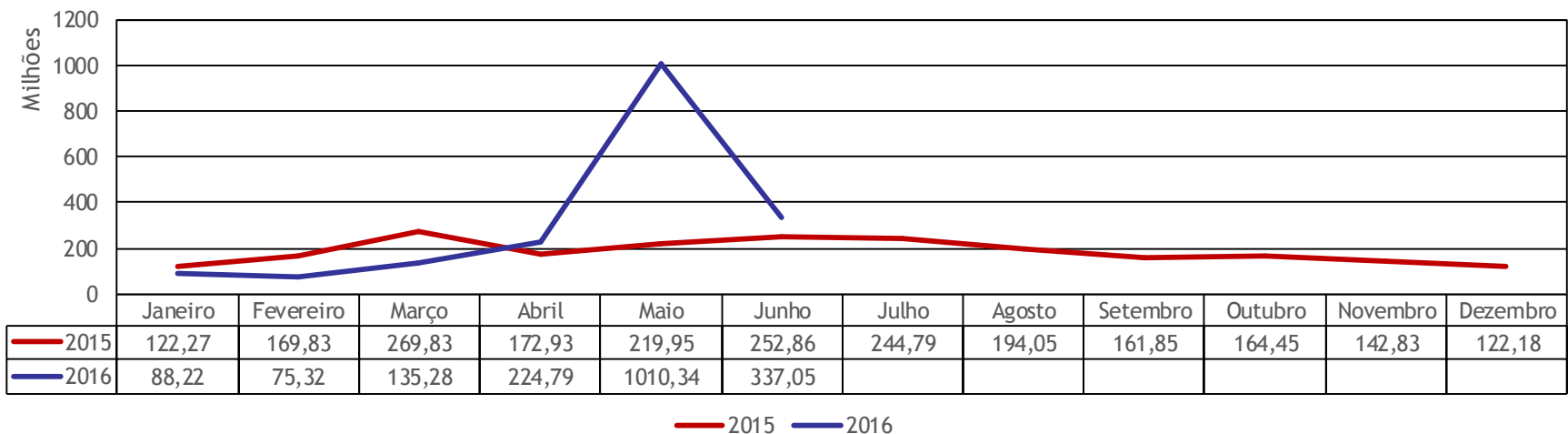


## Trabalhadores Registrados

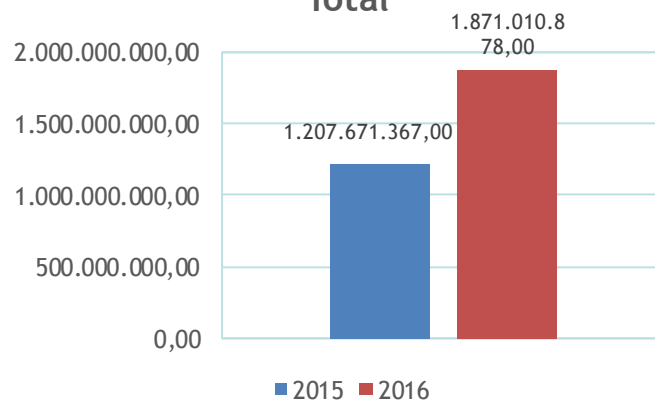


# Fiscalização do FGTS - CGFIT/DEFIT/SIT

## FGTS Recolhido e Notificado - Total (x 1.000.000)

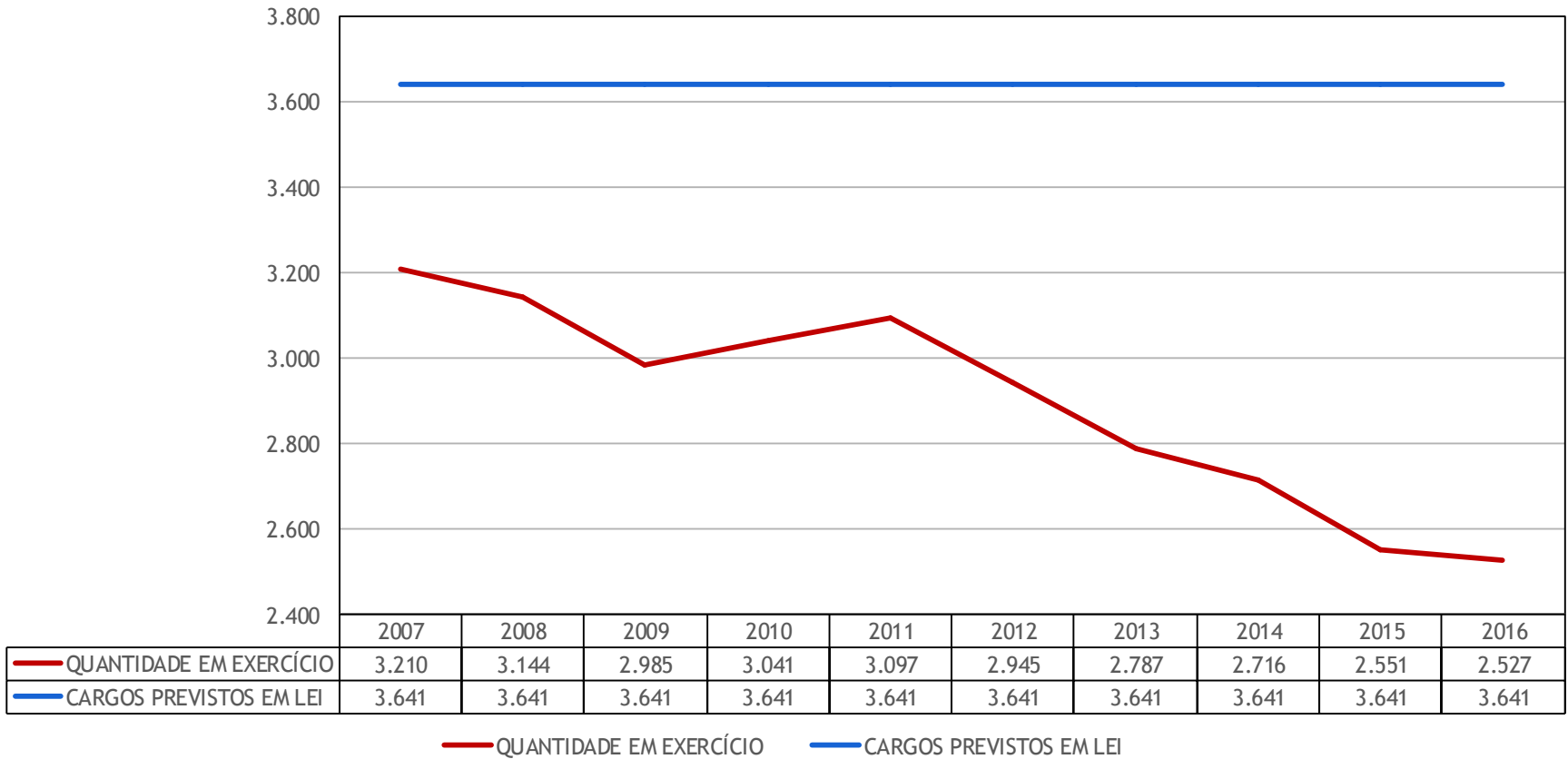


## FGTS Recolhido e Notificado - Total



# Fiscalização do FGTS - CGFIT/DEFIT/SIT

## Evolução do Quadro de Auditores-Fiscais do Trabalho



# Fiscalização do FGTS - CGFIT/DEFIT/SIT

## Inspeção do FGTS

Ação	1º Sem/	1º Sem/	1º Sem/	1º Sem/	Variação % 2014/2013	Variação % 2015/2014	Variação % 2016/2015
	2013	2014	2015	2016			
Empresas/Locais Fiscalizados	126.653	121.442	138.803	<b>83.655</b>	95,89%	114,30%	<b>60,27%</b>
Com Atributos FGTS Inspeccionado	68.044	54.292	44.376	<b>26.957</b>	79,79%	81,74%	<b>60,75%</b>
Trabalhadores Alcançados	17.203.879	16.860.537	17.518.241	<b>12.687.074</b>	98,00%	103,90%	<b>72,42%</b>
Trabalhadores Alcançados em situação irregular	378.488	296.531	245.858	<b>130.436</b>	78,35%	82,91%	<b>53,05%</b>
Trabalhadores Registrados	176.371	150.149	137.264	<b>79.982</b>	85,13%	91,42%	<b>58,27%</b>

Fonte: SFIT

# Fiscalização do FGTS - CGFIT/DEFIT/SIT

## FGTS recolhido/notificado sob ação fiscal

Valor de FGTS e Contribuição Social	1º Sem/ 2013	1º Sem/ 2014	1º Sem/ 2015	1º Sem/ 2016	Variação % 2014/2013	Variação % 2015/2014	Variação % 2016/2015
Notificado	1.022.238	1.266.677	1.105.024	<b>1.795.131</b>	123,91%	87,24%	<b>162,45%</b>
Recolhido	153.182	144.846	102.646	<b>75.879</b>	94,56%	70,87%	<b>73,92%</b>
<b>Resultado Total</b>	1.175.420	1.411.554	1.207.671	<b>1.871.011</b>	120,09%	85,56%	<b>154,93%</b>

Valores em mil. Fonte: SFIT



# Fiscalização do FGTS - CGFIT/DEFIT/SIT

ATIVIDADE ECONÔMICA	NOTIFICAÇÕES LAVRADAS	FGTS/CS NOTIFICADO (a)	FGTS/CS RECOLHIDO (b)	RESULTADO GLOBAL (a+b)	%
AGRICULTURA	111	23.480.975,30	1.864.598,31	25.345.573,61	1,35%
INDUSTRIA	1.541	346.309.902,97	17.966.835,87	364.276.738,84	<b>19,47%</b>
COMERCIO	2.297	51.563.921,21	9.455.905,97	61.026.825,67	3,26%
CONSTRUCAO	511	63.877.745,01	7.592.084,30	71.469.829,31	3,82%
HOTEIS/REST	483	17.105.867,14	2.969.552,15	20.075.419,29	1,07%
TRANSPORTES	517	153.272.236,46	7.680.265,67	160.952.502,13	8,60%
FINANCEIRA	14	23.575.188,49	305.913,06	23.881.101,55	1,28%
SERVICOS	1.184	187.879.292,83	20.846.942,50	208.726.268,79	<b>11,16%</b>
EDUCACAO	455	53.428.618,69	4.243.825,70	57.672.444,39	3,08%
SAUDE	202	54.426.389,20	2.733.690,22	57.160.079,42	3,06%
OUTROS	76	820.211.256,49	212.840,39	820.424.096,88	43,85%
<b>TOTAL</b>	<b>7.391</b>	<b>1.795.131.393,79</b>	<b>75.872.454,14</b>	<b>1.871.010.879,88</b>	<b>100%</b>

Valores em unidade. Fonte: SFIT

# Fiscalização do FGTS - CGFIT/DEFIT/SIT

Inspeções e Notificações por atividade econômica					
Atividade Econômica	Empregadores com FGTS Verificado		Notificações Lavradas		Valor médio (R\$) por notificação lavrada
	Quantidade	% sobre o total	Quantidade	% sobre o total	
Agricultura	1.232	4,57%	111	1,50%	228.338,50
Indústria	4.033	14,96%	1.541	20,85%	236.389,84
<b>Comércio</b>	<b>9.416</b>	<b>34,93%</b>	<b>2.297</b>	<b>31,08%</b>	26.568,06
Construção	2.363	8,76%	511	6,91%	139.862,68
Hotéis/Rest.	2.196	8,15%	483	6,53%	41.564,02
Transportes	1.624	6,02%	517	6,99%	311.320,12
Financeira	157	0,58%	14	0,19%	<b>1.705.792,97</b>
Serviços	3.752	13,92	1.184	16,02%	176.289,08
Educação	1.253	4,65%	455	6,16%	126.752,63
Saúde	824	3,06%	202	2,73%	282.970,69
Outros	107	0,39%	76	1,03%	10.795.053,91
<b>Total</b>	<b>26.957</b>		<b>7.391</b>		<b>253.147,19</b>

Fonte: Sfit

# Fiscalização do FGTS - CGFIT/DEFIT/SIT

Processos decididos								
	1º Sem/2013		1º Sem/2014		1º Sem/2015		1º Sem/2016	
	Autos FGTS	Valor	Autos FGTS	Valor	Autos FGTS	Valor	Autos FGTS	Valor
Primeira Instância	16.368	136.738.026	14.150	152.060.518	27.336	179.742.245	27.962	194.708.302
Segunda Instância	330	-	448	-	609	-	955	30.923.146

Fonte: SFIT

# Fiscalização do FGTS - CGFIT/DEFIT/SIT

<b>Quantidade de Processos de Notificação Encerrados</b>			
	<b>2014</b>	<b>2015</b>	<b>2016 (posição em agosto)</b>
Processos Analisados	17.247	23.910	11.922
Processos Encerrados	22.613	24.186	12.051

Fonte: CPVA/CPND/SFIT

<b>Meta 2016</b>	
Processos Analisados	39.795
Processos Encerrados	36.446

# Fiscalização do FGTS - CGFIT/DEFIT/SIT

## DADOS REFERENTES À RESOLUÇÃO Nº 704

	Total de CNPJ disponibilizado em 2015		Total de CNPJ disponibilizado até jul/2016	
	Quantidade de CNPJ	Valor do Indício de Débito	Quantidade de CNPJ	Valor do Indício de Débito
Até R\$ 100	19	1.452,28	29	2.121,33
De R\$ 100 a R\$ 1.000	175	73.461,71	240	103.676,83
De R\$ 1.000 a R\$ 10.000	197	709.724,14	239	896.623,80
De R\$ 10.000 a R\$ 1.000.000	144	17.090.003,44	185	21.586.148,62
De R\$ 1.000.000 a R\$ 5.000.000	13	30.176.275,71	15	34.094.574,77
Acima de R\$ 5.000.000	4	120.883.251,03	8	171.173.167,30
<b>Total</b>	<b>552</b>	<b>168.934.168,31</b>	<b>716</b>	<b>227.856.312,70</b>
Nº de CNPJ fiscalizados	<b>443</b>		<b>324</b>	
FGTS Recolhido e Notificado		<b>22.883.909,39</b>		<b>791.018.811,13</b>

Fonte: SFIT

# Fiscalização do FGTS - CGFIT/DEFIT/SIT

## Taxa de Intervenção Direta da Auditoria-Fiscal do Trabalho sobre FGTS declarado na RAIS e não recolhido

ANO	Massa Salarial (RAIS) (R\$)	Valor de FGTS Depositado (R\$) mensal	FGTS DEVIDO (R\$)	Recolhido + Notificado (sem CS) (R\$)	Taxa de Intervenção
2012	844.569.417.231,50	61.455.005.351,02	6.110.548.027,50	1.607.199.501,54	26%
2013	955.644.599.027,68	69.190.523.453,00	7.261.044.469,21	2.279.076.639,24	31%
2014	1.052.177.880.004,63	76.358.653.583,06	7.815.576.817,31	2.535.119.641,40	32%
2015	1.103.685.551.453,42	84.775.607.349,51	3.519.236.766,76	2.237.820.669,00	63%

Obrigado

**Fábio Nelson Vieira**

Auditor-Fiscal do Trabalho

Chefe da Divisão de Fiscalização do FGTS

[fabio.vieira@mte.gov.br](mailto:fabio.vieira@mte.gov.br)

(61) 2031-3036